

inquadramento territoriale della tavola

**titolo**  
**OFFERTA DEI SERVIZI NELL'AMBITO TERRITORIALE SOVRACOMUNALE**

**Il Sindaco**  
aldo casorati

**L'Assessore all'urbanistica**  
giovanni tamagni

**Il Segretario Comunale**  
massimiliano alezio

**Il Gruppo di Progetto**  
LUCA MENCI (responsabile)  
ROBERTO BERTOLI (coordinatore del responsabile)

**Ambiente e Paesaggio**  
GIANLUCA VICINI

**Aspetti Geologici**  
ALBERTO SOREGAROLI

**Collaboratori**  
LUCA FESTA  
MARCO PICCO

**timbro**

**adeguato alle controdeduzioni**

**tav. n.**

**scala**

Adottato Delibera C.C. n. 13 del 21.04.2009

Approvazione

Delibera C.C. n. 46 del 21.12.2009

**G.1**

**Data**

**18.12.2009**

**DdP PdS PdR QC VAS**

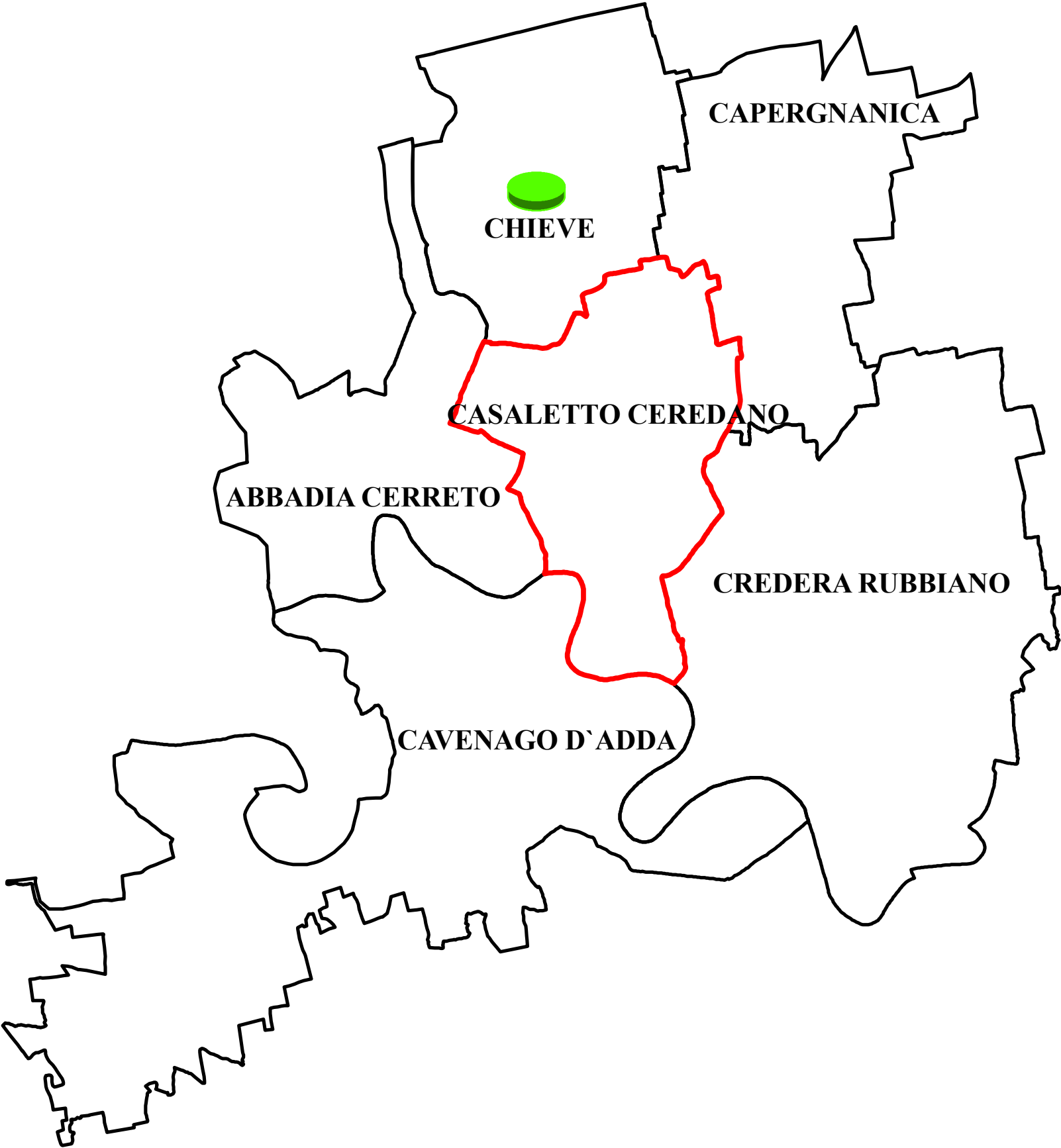
# Piano di Governo del Territorio

LEGENDA SIMBOLI CARTIGLIO:

DdP - DOCUMENTO DI PIANO  
PdS - PIANO DEI SERVIZI  
PdR - PIANO DELLE REGOLE  
QC - QUADRO CONOSCITIVO VAS - VALUTAZIONE AMBIENTALE DI SOSTENIBILITA'

PIANO DEI SERVIZI

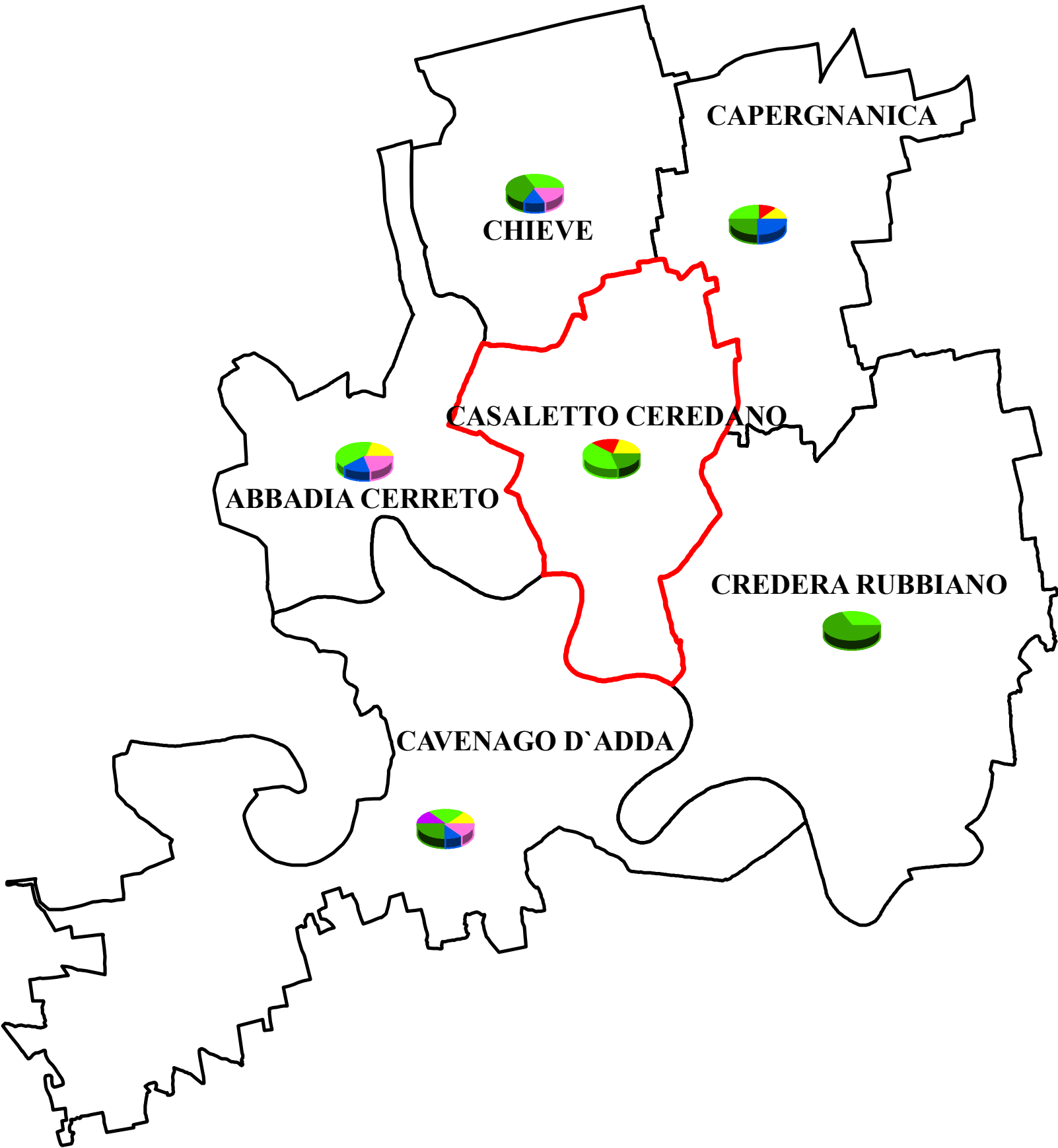
INDICATORE: SERVIZI ALLE IMPRESE



PESO DELL'INDICATORE	TIPO DI SERVIZIO	INTENSITA' DEL SERVIZIO
<div></div> <div>La dimensione della torta è in funzione del peso dell'indicatore nel comune rispetto al totale rilevato nei comuni del bacino di analisi</div>	<div><div><div></div>Finanziari e assicurativi</div><div><div></div>Agenzie lavoro interinale</div><div><div></div>Poli formazione lavoro</div></div>	<div></div> <div>La suddivisione della torta è in funzione del peso del tipo di servizio rispetto al totale dell'indicatore del comune di riferimento</div>

PIANO DEI SERVIZI

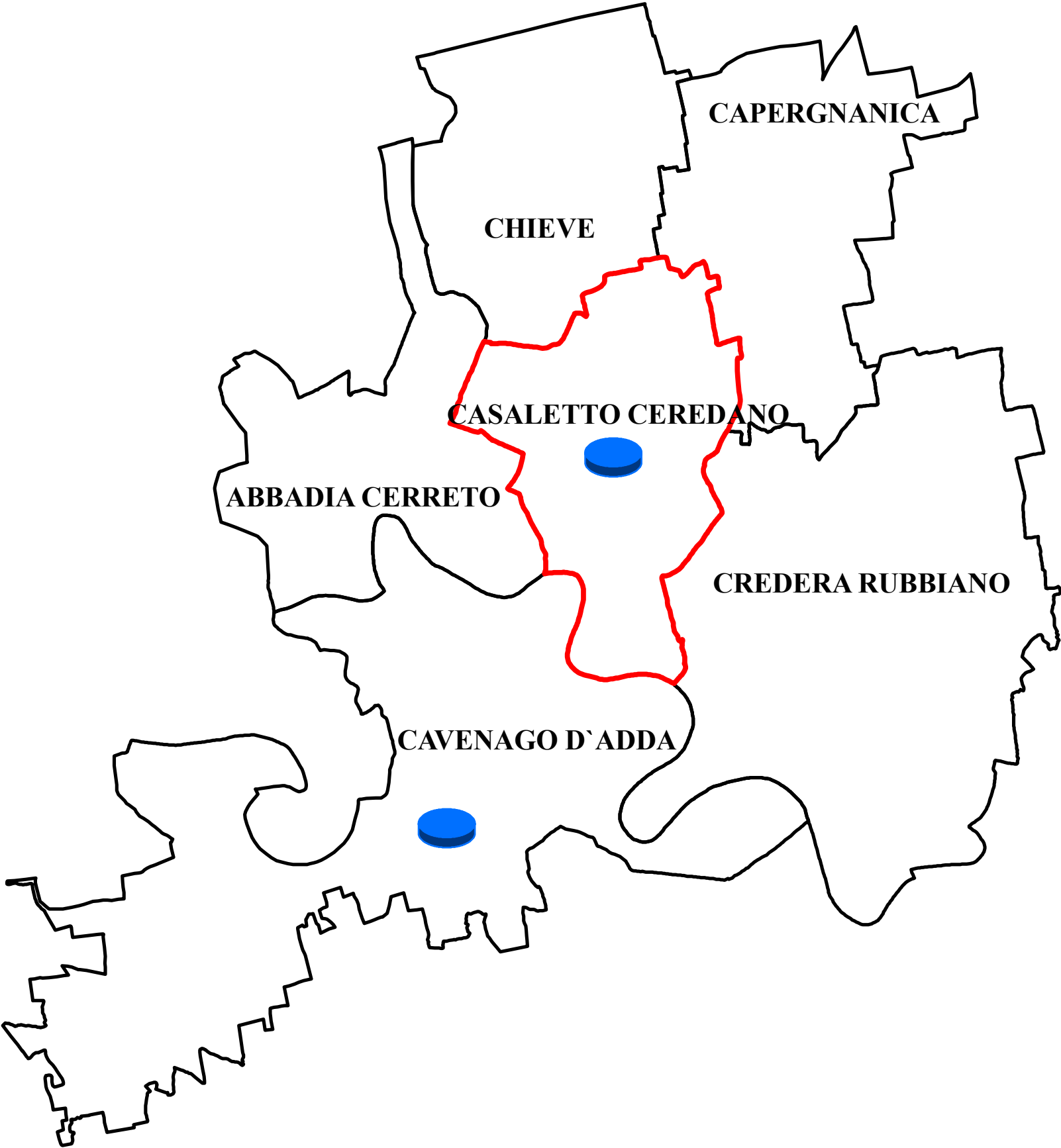
INDICATORE: SERVIZI DI INTERESSE COMUNE



PESO DELL'INDICATORE	TIPO DI SERVIZIO	INTENSITA' DEL SERVIZIO
<div></div> <div>La dimensione della torta è in funzione del peso dell'indicatore nel comune rispetto al totale rilevato nei comuni del bacino di analisi</div>	<div><div></div>Depuratore</div> <div><div></div>Piattaforma ecologica</div> <div><div></div>Fognature</div> <div><div></div>ADSL</div> <div><div></div>Fibra ottica</div> <div><div></div>Cinema, teatro, museo</div> <div><div></div>Associazioni sportive</div> <div><div></div>Sicurezza pubblica</div> <div><div></div>Piazzola ecologica</div>	<div></div> <div>La suddivisione della torta è in funzione del peso del tipo di servizio rispetto al totale dell'indicatore del comune di riferimento</div>

PIANO DEI SERVIZI

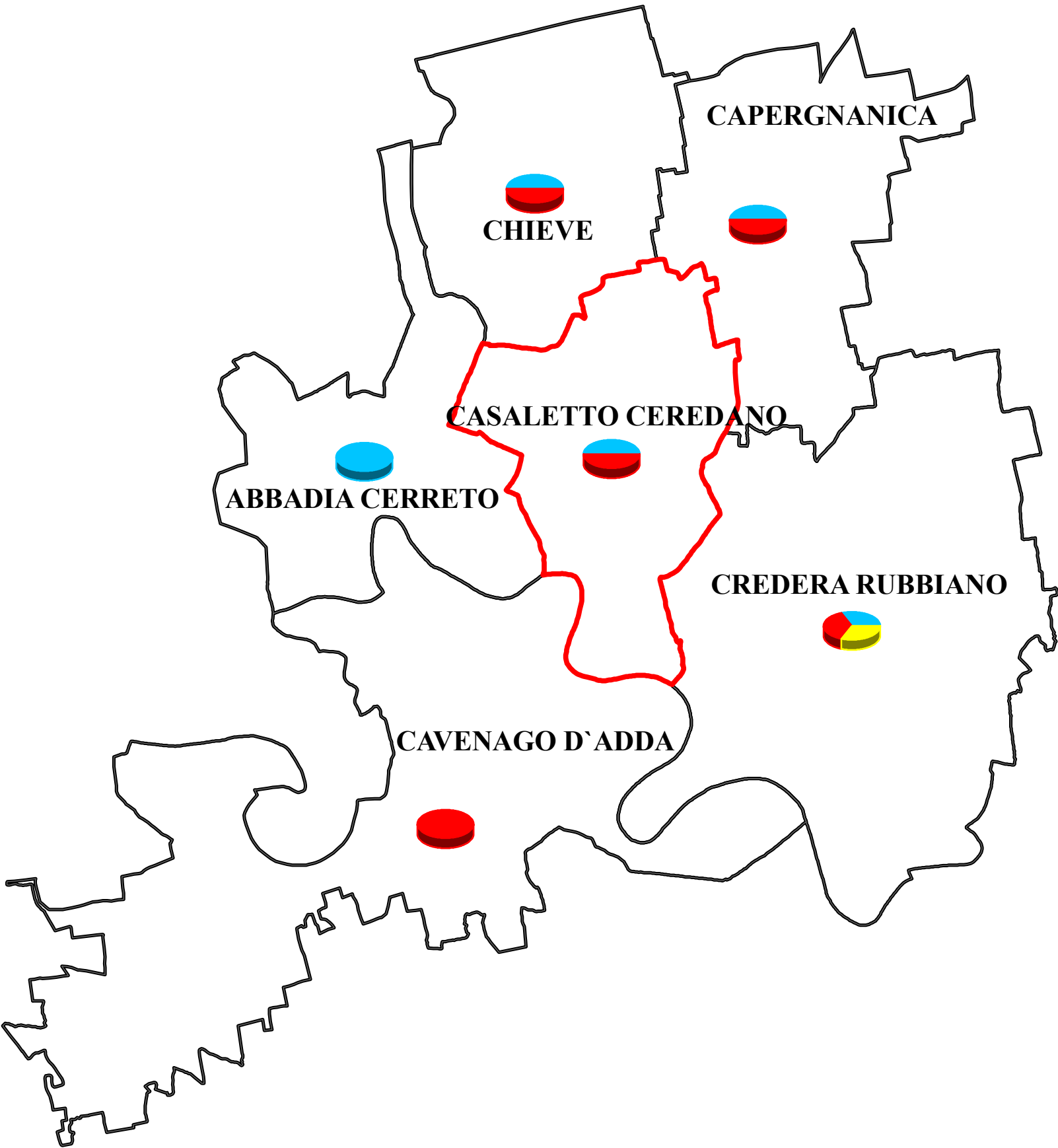
INDICATORE: SERVIZI PER LA MOBILITA'

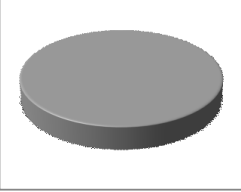
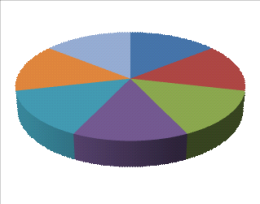


PESO DELL'INDICATORE	TIPO DI SERVIZIO	INTENSITA' DEL SERVIZIO
<div><p>La dimensione della torta è in funzione del peso dell'indicatore nel comune rispetto al totale rilevato nei comuni del bacino di analisi</p></div>	<div><div>Ferrovia</div><div>Trasporto pubblico su gomma</div><div>Distributori carburante</div></div>	<div><p>La suddivisione della torta è in funzione del peso del tipo di servizio rispetto al totale dell'indicatore del comune di riferimento</p></div>

PIANO DEI SERVIZI

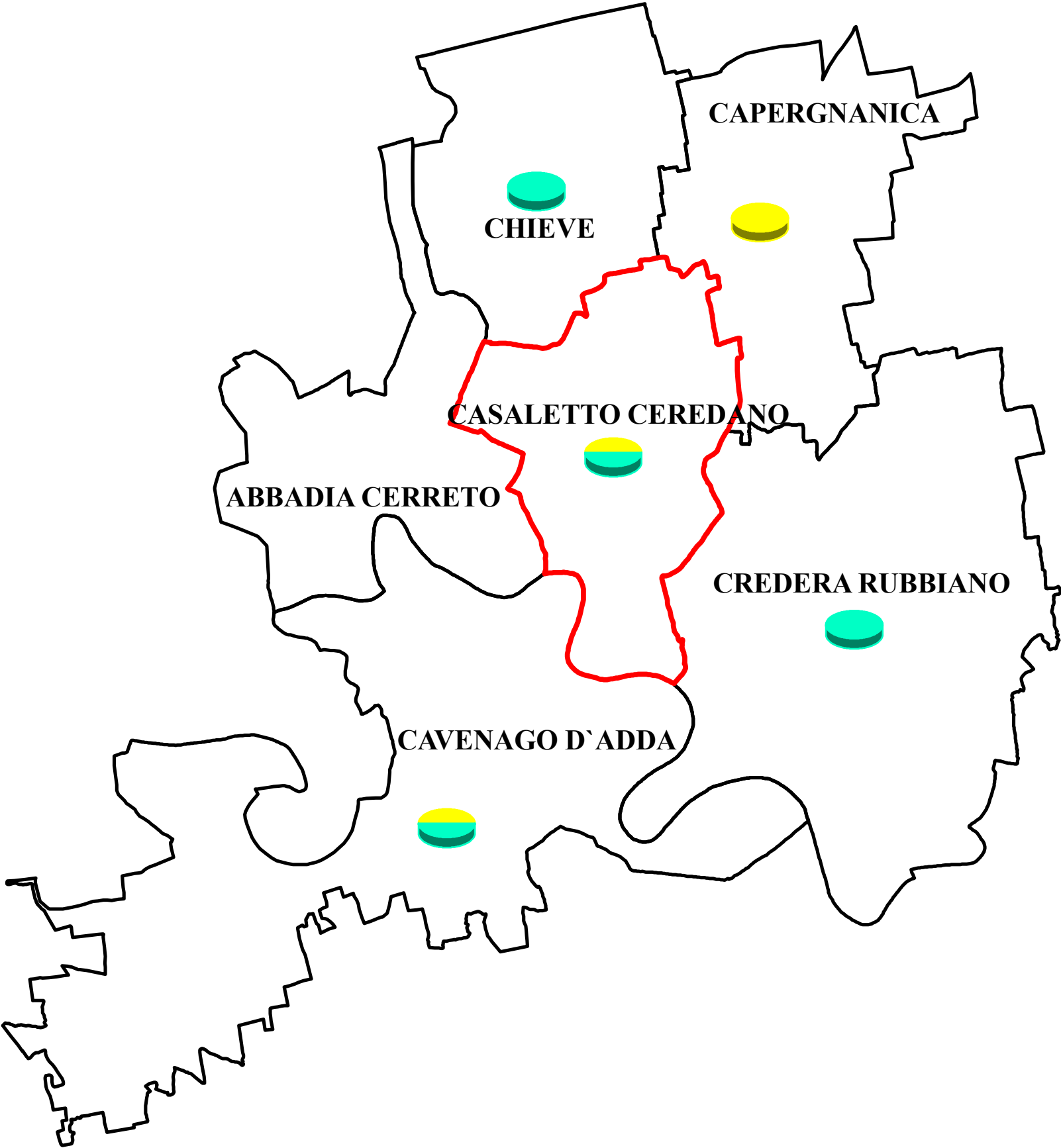
INDICATORE: SERVIZI PER L'ISTRUZIONE



PESO DELL'INDICATORE	TIPO DI SERVIZIO	INTENSITA' DEL SERVIZIO
<div><div>La dimensione della torta è in funzione del peso dell'indicatore nel comune rispetto al totale rilevato nei comuni del bacino di analisi</div></div>	<div><div><div></div>Scuola inferiore</div><div><div></div>Scuola primaria</div><div><div></div>Scuola secondaria</div></div>	<div><div><div>La suddivisione della torta è in funzione del peso del tipo di servizio rispetto al totale dell'indicatore del comune di riferimento</div></div></div>

PIANO DEI SERVIZI

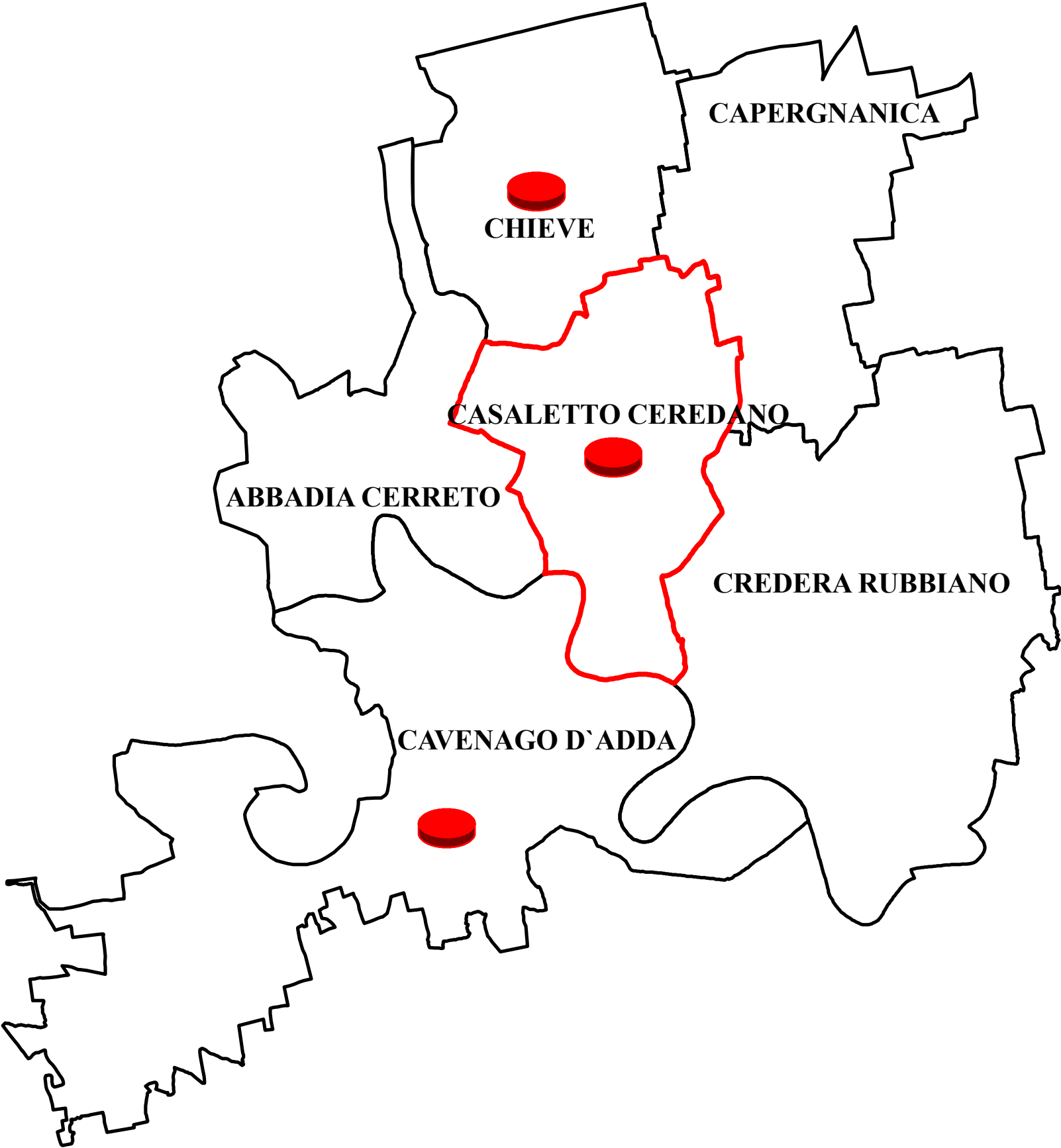
INDICATORE: SERVIZI SANITARI



PESO DELL'INDICATORE	TIPO DI SERVIZIO	INTENSITA' DEL SERVIZIO
<div><div>La dimensione della torta è in funzione del peso dell'indicatore nel comune rispetto al totale rilevato nei comuni del bacino di analisi</div></div>	<div><div><div></div>ASL</div><div><div></div>Ambulatori</div><div><div></div>Laboratori analisi</div><div><div></div>Ospedale</div><div><div></div>Farmacie</div></div>	<div><div><div>La suddivisione della torta è in funzione del peso del tipo di servizio rispetto al totale dell'indicatore del comune di riferimento</div></div></div>

PIANO DEI SERVIZI

INDICATORE: SERVIZI SOCIALI



PESO DELL'INDICATORE	TIPO DI SERVIZIO	INTENSITA' DEL SERVIZIO
<div><div>La dimensione della torta è in funzione del peso dell'indicatore nel comune rispetto al totale rilevato nei comuni del bacino di analisi</div></div>	<div><div></div>Associazioni</div>	<div><div></div><div>La suddivisione della torta è in funzione del peso del tipo di servizio rispetto al totale dell'indicatore del comune di riferimento</div></div>